





- UWAGI:
- Połączenia stali i aluminium rozdzielić folią PE min.0,2mm.
 - Elementy stalowe konstrukcyjne - ocynk. grubość wg PN – EN ISO 1461.
 - Folie wykładać min.100mm.
 - Izolacje przeciwwilgociowe oraz paroizolacje z EPDM oraz blach na łączeniach i narożnikach szczelnie wykładać.
 - Elementy wykonywać i uszczelniać zgodnie z zaleceniami producenta.
 - Wszystkie wkręty i śruby wew. ze stali A2, na zewnątrz ze stali A4.
 - Rozstaw wkrętów - max. 300mm.
 - Przed produkcją wykonać pomiary w naturze.
 - Przyjęto tolerancję wykonania betonu ±20 mm w każdym kierunku.
 - Wszystkie profile aluminiowe, widoczne blachy aluminiowe i stalowe lakierowane w kolorze zgodnym z zatwierdzoną próbką.
 - Wszystkie szyby powinny posiadać szlif technologiczny wszystkich krawędzi.

Stosowane oznaczenia:

-  - w opracowaniu
-  - zakres rewizji
-  - poza zakresem opracowania
-  - uwaga!

Legenda oznaczeń według rysunku: 245-PW-PFA-ZZ-SCH-ZZ-6999


NAZWA OBIEKTU BUDOWLANEGO
KOMPLEKS SPORTOWY W PIEKARACH ŚLĄSKICH, BUDOWA BASENU ZE SPA I STREFA FITNESS, HALI SPORTOWEJ ZE STRZELNICĄ SPORTOWĄ I GARAŻEM PODZIEMNYM, WRAZ Z ZAGOSPODAROWANIEM TERENU ORAZ NIEZBĘDNĄ INFRASTRUKTURĄ TECHNICZNĄ PODZIEMNĄ I NAZIEMNĄ

FAZA PROJEKTU
PROJEKT WYKONAWCZY

LOKALIZACJA OBIEKTU BUDOWLANEGO
**PIEKARY ŚLĄSKIE
UL. SOLIDARNOŚCI**

INWESTOR

Gmina Piekary Śląskie
ul. Bytomska 84, 42-940
Piekary Śląskie



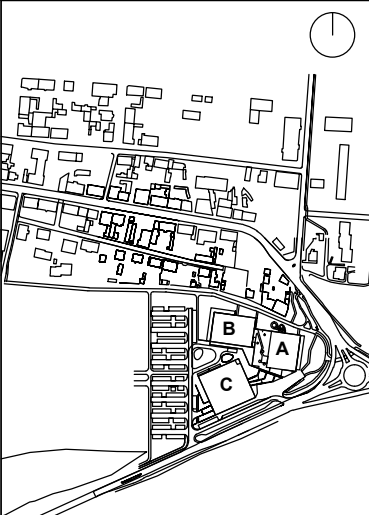
GENERALNY PROJEKTANT

jsk architektki | pszczulny & rutz

JSK Architektki Sp. z o.o.
ul. Żwirki i Wigury 18
02-092, Warszawa
tel.: 0048 22 660 30 00
e-mail: jsk@jskarchitektki.pl

PROJEKTANT BRANŻOWY

ALTRO PROJEKT
techniczne biuro doradztwa fasadowego
ul. Kłobucka 23c lok. 118
02-699, Warszawa
tel.: +48 22 648 22 12
e-mail: biuro@altro-projekt.pl



PROJEKTANT Piotr Bury	NR UPRAWNIENI MA/012/05	PODPIS
PROJEKTANT SPRAWDZAJĄCY Mariusz Rutz	NR UPRAWNIENI Z.P.II-7342/28/TO/98	PODPIS
PROJEKTANT BRANŻOWY Krzysztof Brodaczewski	NR UPRAWNIENI MAZ/0383/PWOK/10	PODPIS

BRANZA Architektura - Fasady	SKALA 1 : 5 (A3)	DATA 2024.06.28
ROZMIAR ARKUSZA 420 x 297		

TYTUŁ RYSUNKU
Fasada FA-W-1. Okno OA-N-01.

Detal pionowy typowy.

245-PW-PFA- EA- DET- ZZ - 4004 - 00

NUMER PROJEKTU FAZA PROJEKTU BRANZA OBIEKT RODZAJ RYSUNKU POZIOM NUMER RYSUNKU NUMER REWIZJI